

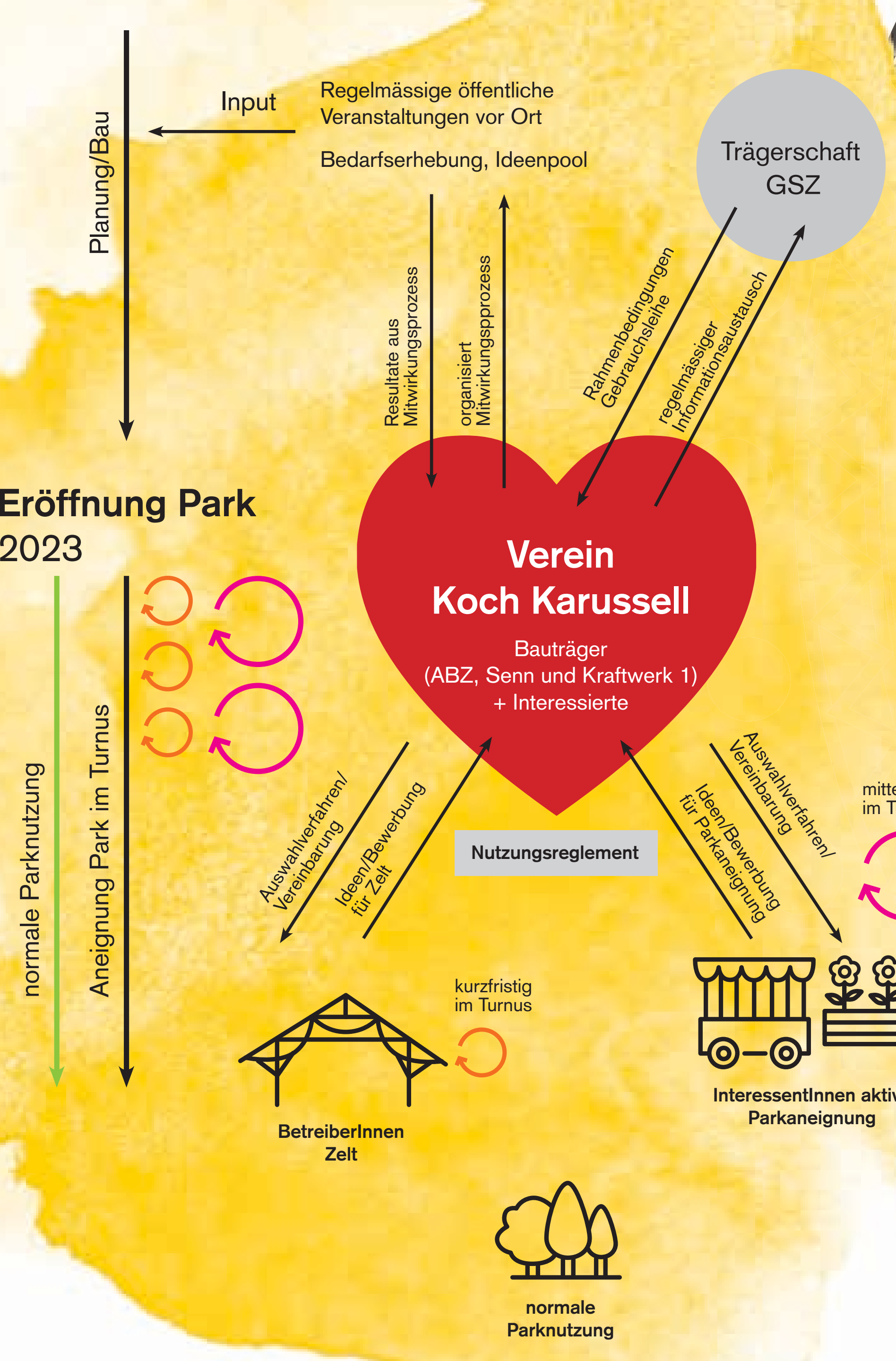
KOCH KARUSSELL



PROZESS

Wir sehen einen Prozess, der die Aneignung des Parks für alle Akteure möglich macht. Die Abläufe reagieren flexibel auf verändernde Rahmenbedingungen.

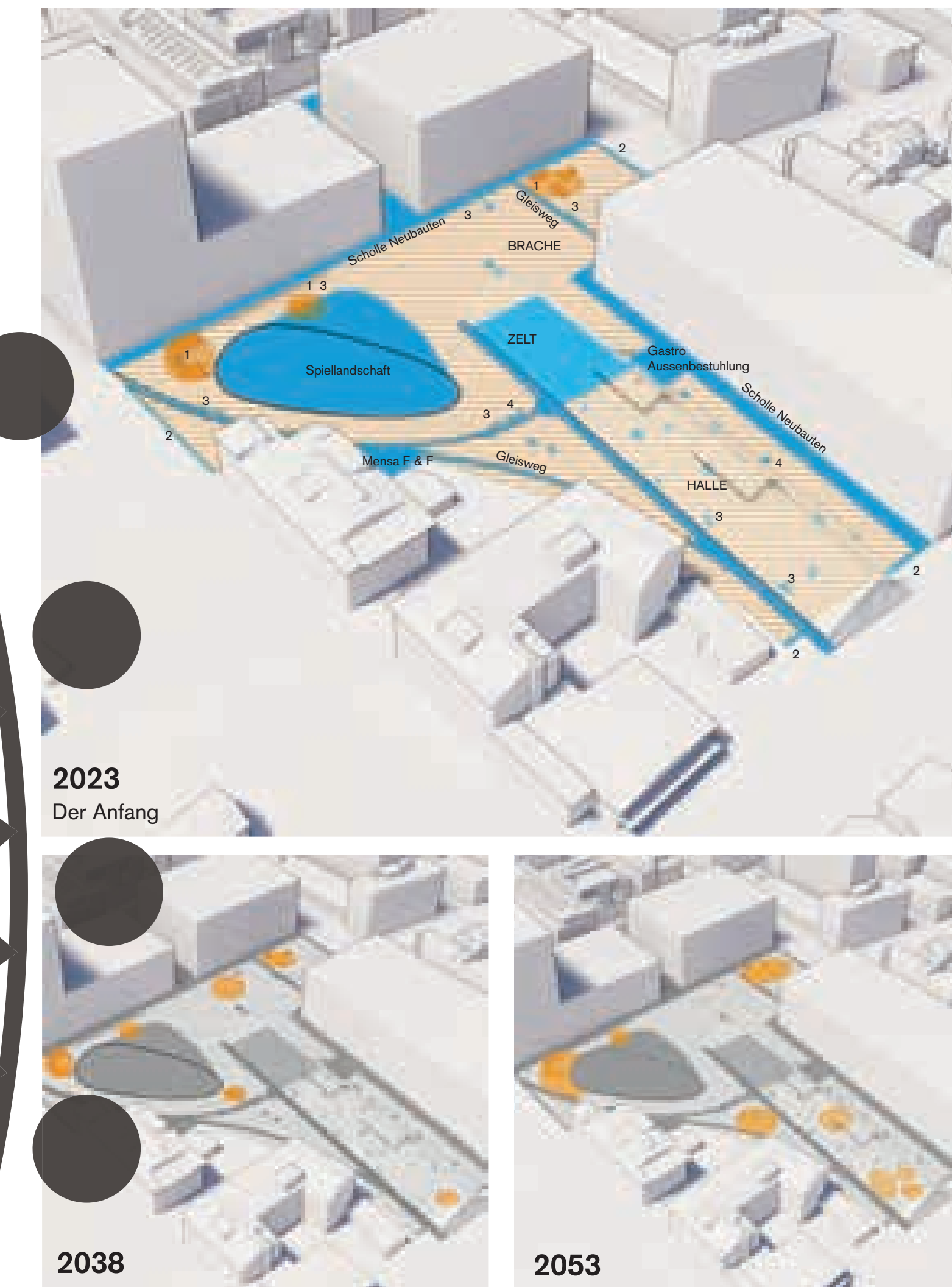
Start Planung Park 2019



ENTWICKLUNGEN

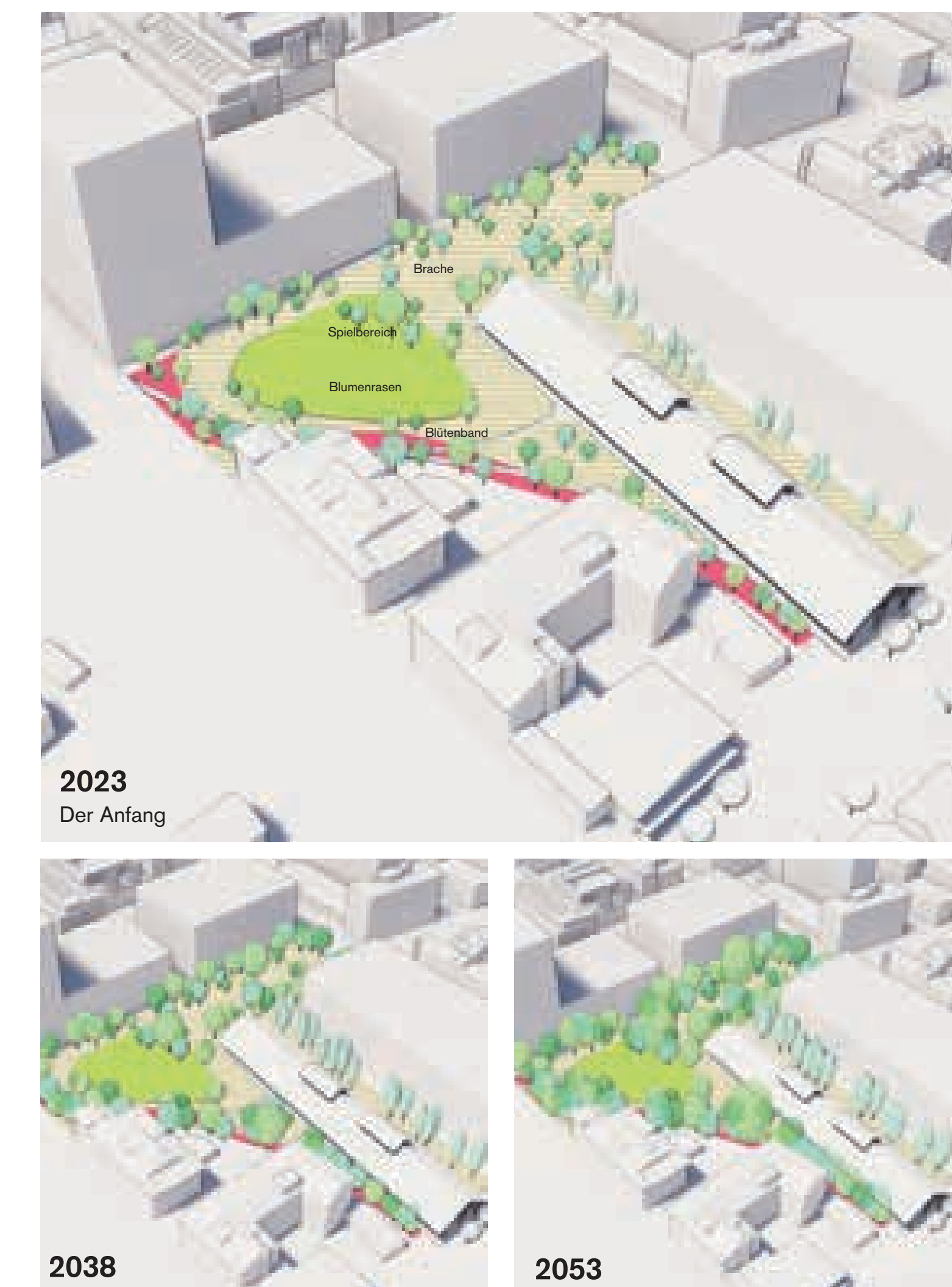
Das Quartier erhält einen grünen Park, der ab Eröffnung füllig Aufenthalts- und Nutzungsqualität bietet, aber trotzdem viel Raum für Aneignung und Sukzession für Menschen und Pflanzen zulässt.

Nutzung



- Grundangebot Nutzung**
- Halle**: keine festen Einbauten, nur ursprüngliche Tragstruktur, offener grosszügiger, multifunktionaler überdackter Parkraum. Strom- und Wasseranschlüsse in Unterflurverlegetrassen
 - Spielwiese**: Spielwiese verteilt, Stadante, Kletter, Bewegungsbereich, Sand und Wasserspiel
 - Erleuchtung**: Gleisweg, Schallschirm, behindertengerecht
 - Aufenthalt**: Aussenbestuhlung Gastro EG Gebäude Kraftwerk 1
- Menschen & P**
1. Zirkuswagen, diverse Wägel für Gebrauchszwecke, durch Verein organisiert
 2. Sitzraumen, Stadante
 3. Sitz- und Liegemöbiliar fix oder mobil
 4. Trinkbrunnen
- Mitwirkung Nutzung**
- aneignbare Fläche: BRACHE**
 - angewiesene Bereiche, wandelbar**: Gebrauchsfläche im Turnus, durch Verein gesteuert. Mögliche Aneignung liegt darin.
- Bsp.**
Zirkuswagen als Spielbaracke, Leseecke, Gartenbau, Pump Track, Facilitate, Werkstatt etc.

Vegetation



- Grundgerüst Vegetation**
- Blüme - Raumstruktur, Vielfalt in jeglichem Sinn**
 - unterschiedliche Pflanzqualitäten und Habitus**: Schirm, Mittel- bis Grosskronige Blüme, Zielarten Kochareal (aus Liste von Programmunterlagen)
 - Blütenband - Farbe und Raumkultur**
 - rauh, rüden Charakter**: enthemmte Strauchgruppen, Blütenstauden, Aneignung, Zielarten Kochareal (aus Liste von Programmunterlagen)
- Bereiche für Sukzession**
- BRACHE - wandelbar**: Mineralisches, durchlässiges Material mit unterschiedlicher Körnung und Humusanteilen. Raum zwischen Baufeld C und Halle bestmöglicher energetischer durchlässiger Belag (Chaussureweg)
 - Grundmaas**: Schuttermass ergibt mit unterschiedlichen Ansaaten, Invegetation, Rückflur, Blümenmass
 - Sukzession erwünscht**: punktuell Vegetationsentwicklung, Transport, abhängig von Parknutzung, Unterhalt

